

4.º ESO · ECF · UNIDAD 4

El Estado y tu dinero

Servicios públicos, impuestos, déficit y deuda, ciclo económico y reparto de la renta

PARA EMPEZAR

En esta unidad aprenderás a…

- Decir qué es el sector público y qué servicios pagamos entre todas las personas.
- Explicar de dónde sale el dinero público y a qué se dedica.
- Distinguir déficit y deuda, y calcular el déficit como porcentaje del PIB.
- Relacionar la política fiscal con los altibajos de la economía.
- Valorar cómo se reparte la renta y qué instrumentos la redistribuyen.

SITUACIÓN DE PARTIDA · CASO FICTICIO

Una situación de partida



Es febrero en **4.º B** del IES Ribera Norte. Hasta ahora el observatorio ha mirado el dinero de cada persona: la paga, la cuenta, el préstamo, el ahorro. Esta vez Inés Varela les pide que miren el dinero de todos. La clase ha visitado una exposición con ideas para reformar la plaza del barrio, y Lucía no deja de preguntar quién pagaría las obras. Hugo cree que «lo paga el Estado» y Dani, que «lo pagan los impuestos». Al terminar la unidad sabrás explicar quién tiene razón.

❓ **Piensa en tres servicios que usas cada semana y que no pagas en el momento de usarlos. ¿Quién crees que los paga?**

❓ **Una familia ingresa 1.000 € al mes y gasta 1.100 €. ¿Cuánto le falta cada mes y qué puede hacer para cubrirlo?**

❓ **Cuando alguien dice «lo paga el ayuntamiento», ¿de dónde crees que saca el ayuntamiento ese dinero?**

MAPA DE LA UNIDAD

Lo que vamos a ver

- **4.1** Lo que pagamos entre todos
- **4.2** De dónde sale el dinero público
- **4.3** Déficit y deuda
- **4.4** Altibajos de la economía
- **4.5** Quién tiene qué: desigualdad y redistribución

Quién presta los servicios



Estado

Defensa y pensiones (con la Seguridad Social).



Comunidad autónoma

Sanidad y educación.



Ayuntamiento

Alumbrado, basuras, biblioteca.

CLAVE

Lo pagamos entre todas las personas, sobre todo con **impuestos**.

Las cuentas de Valdelana

GASTOS	MILLONES	% DEL TOTAL
Personal	16	36,4 %
Servicios sociales	12	27,3 %
Obras y limpieza	10	22,7 %
Cultura y deporte	6	13,6 %
Total	44	100 %

CLAVE

Ingresa 40 y gasta 44: faltan 4 millones, el **déficit** (10 % de los ingresos).

Dos caminos para cuadrar

1

Ingresar más

4 ÷ 24 = 16,7 % más de impuestos.

→

2

Gastar menos

Por ejemplo, recortar un 25 % de personal.

→

3

Combinar

Un poco de cada.

CLAVE

Los dos caminos **afectan a alguien**: ninguno sale gratis.

Impuestos directos e indirectos



Directos

- Gravan lo que ganas o tienes
- Ejemplo: el IRPF
- Pueden ser progresivos

VS



Indirectos

- Gravan lo que consumes
- Ejemplo: el IVA (21 %)
- Los pagas con tu paga también

CLAVE

Un libro de 20 € sin IVA se vende a **24,20 €**.

¿De dónde vienen los ingresos públicos?

Ingresos de las administraciones públicas españolas, en % del PIB (total: 42,9 %).

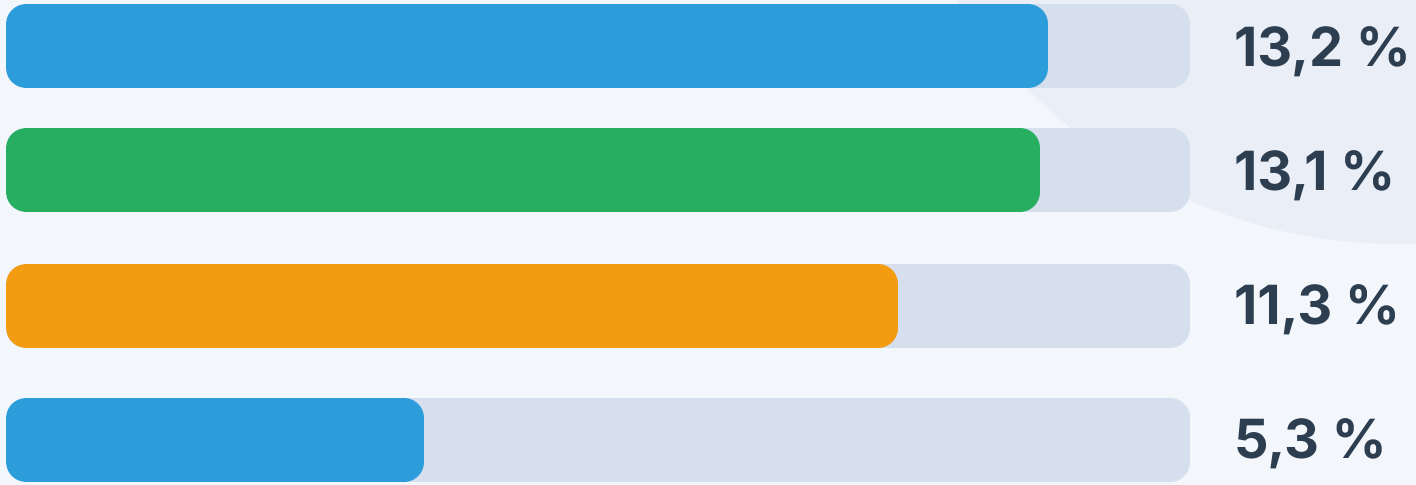

Eurostat, 2025 (consulta: 21/11/2026).

CLAVE

Cuando alguien no paga, el dinero que falta lo cubre **el resto**.

Déficit frente a deuda



Déficit

- Lo que falta en un año
- Gasta más de lo que ingresa
- Es un flujo

VS



Deuda

- Lo que se debe acumulado
- Suma de déficits y más
- Es un saldo

CLAVE

Una familia que gasta 100 € más cada mes acumula **1.200 €** de deuda en un año.

Un país de ejemplo

CONCEPTO	CIFRA	% DEL PIB
Ingresos	400	40,0 %
Gastos	450	45,0 %
Déficit	50	5,0 %
Deuda al empezar	600	60,0 %
Deuda al acabar	650	63,1 % del PIB nuevo

CLAVE

Con PIB de 1.030 tras crecer un 3 %, la deuda es el **63,1 %**.

El ciclo económico

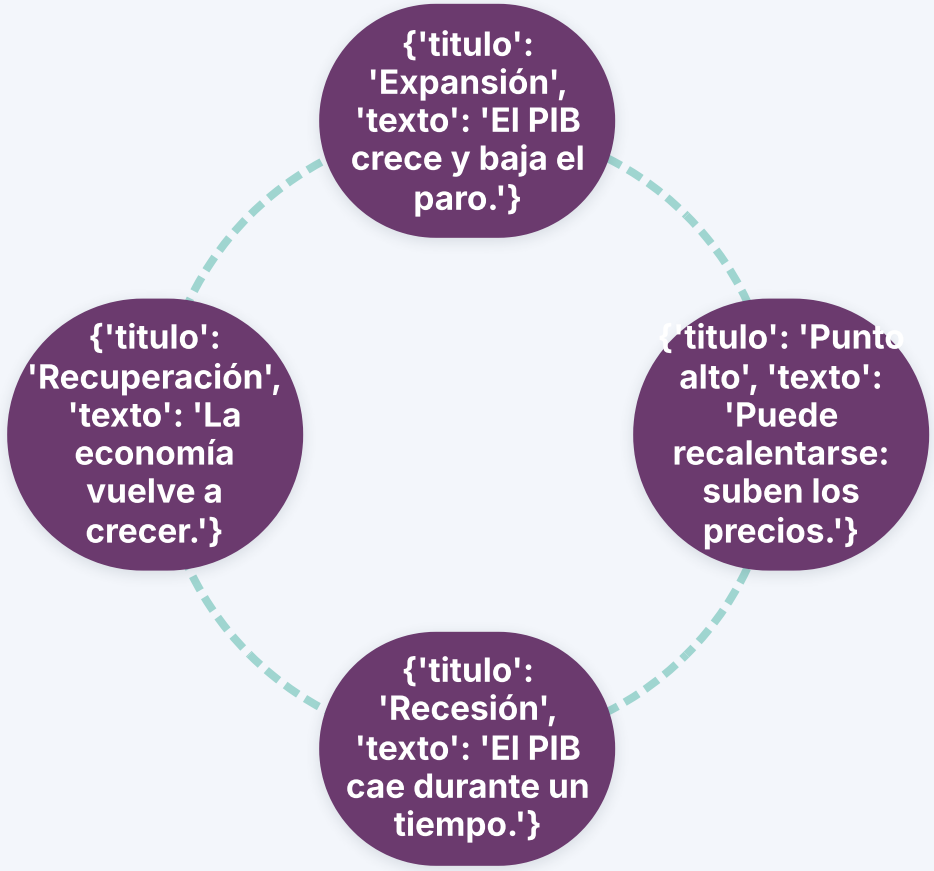

CLAVE

El sector público puede **empujar o frenar** con la política fiscal.

Fiscal expansiva y restrictiva



Expansiva

- Más gasto público
- Bajar impuestos
- Más consumo y empleo

VS



Restrictiva

- Menos gasto público
- Subir impuestos
- Frenar precios o déficit

CLAVE

Los **estabilizadores automáticos** actúan solos: más prestaciones y menos IRPF en una recesión.

Quién tiene qué

Veces que ingresa el 20 % con rentas más altas respecto al 20 % con rentas más bajas.



Eurostat, 2025 (consulta: 21/11/2026).

CLAVE

Los impuestos progresivos y las prestaciones **redistribuyen**.

REPASO

Ideas clave de la unidad

- {'titulo': 'Presupuesto público', 'texto': 'Previsión de ingresos y gastos de un año.'}
- {'titulo': 'Impuestos', 'texto': 'Directos gravan lo que ganas; indirectos, lo que consumes.'}
- {'titulo': 'Déficit y deuda', 'texto': 'El déficit es de un año; la deuda es lo acumulado.'}
- {'titulo': 'Redistribución', 'texto': 'Reparte mejor la renta, con costes y beneficios.'}

🙋 PREGUNTA PARA LA CLASE

Un país tiene PIB de 2.000, ingresos de 760 y gastos de 800. ¿Qué déficit tiene, en porcentaje del PIB?

A 2 %

B 4 %

C 40 %

✔️ (800 − 760) ÷ 2.000 = 40 ÷ 2.000 = 2 %.

REPASO

Ideas clave

- **Lo que pagamos entre todos.** Administraciones y Seguridad Social, estado de bienestar y bienes públicos, presupuesto público: ingresos y gastos.
- **De dónde sale el dinero público.** Impuestos directos e indirectos, tasas, cotizaciones y transferencias, progresividad y fraude fiscal, política fiscal.
- **Déficit y deuda.** Déficit: un año; deuda: lo acumulado, deuda emitida e intereses, deuda y déficit sobre el pib, estabilidad presupuestaria.
- **Altibajos y reparto.** Ciclo económico y política fiscal expansiva o restrictiva, estabilizadores automáticos, renta, riqueza y desigualdad, redistribución.

PARA TERMINAR

Para pensar

1 ¿Qué tres servicios públicos usas cada semana? ¿Quién crees que los paga y cómo?

2 Si tu ayuntamiento tuviera déficit, ¿preferirías que subiera los impuestos o que recortara servicios? ¿Qué argumentos darías?

3 ¿Es lo mismo tener deuda que estar en quiebra? Explícalo con el ejemplo de una familia.



¡Ahora te toca a ti!

Repasa, practica y comprueba lo que has aprendido.

📝 **Resumen**

✅ **Test**

👆 **Interactivos**

Libro, presentaciones, resúmenes y tests gratis en **josesande.com**